

**Besondere Leistungsfeststellung
zum Erwerb des Qualifizierenden Mittelschulabschlusses**

Leittext
in WiB und im berufsorientierenden Wahlpflichtfach
„Ernährung und Soziales“

9. Jahrgangsstufe

„Umzug ins eigene Heim“

Thema WiB: **Macht euch auf den Weg zu deiner neuen Wohnung!**
Thema ES: **Plant und bereitet ein obst- und gemüsereiches Menü zu!**

Teilnehmer/in: _____

Gruppe: _____

Gruppenmitglieder: _____

Termine:

Leittexteröffnung:	02.05.2025	08:30 Uhr – 10:00 Uhr
Schalterstunde Abgabe der Allgemeinen Projektplanung/ Arbeits- und Zeitplanung	05.05.2025	um _____ Uhr
Abgabe der Rezepte und Einkaufszettel:		bis spätestens 14:30 Uhr
Durchführung (siehe Plan)	<input type="checkbox"/> 06.05.2025	_____ Uhr Arbeitszeit 150 Minuten inklusive Abspülen!
	<input type="checkbox"/> 07.05.2025	
	<input type="checkbox"/> 08.05.2025	
	<input type="checkbox"/> 09.05.2025	
Präsentationstermin:	12.05.2025	um _____ Uhr
Abgabe der Mappe:	12.05.2025	zur Präsentation!




Note	1	2	3	4	5	6
Punkte	100 – 85	84,5 – 68	67,5 – 52	51,5 – 33	32,5 – 17	16,5 – 0

Szenario

Im Juli endet eure Schulzeit an unserer Schule. Da ihr einen Ausbildungsplatz in Nürnberg bekommen habt und gemeinsam die Berufsschule B2 besucht, ist das für euch die Gelegenheit, endlich auf eigenen Beinen zu stehen und eure erste eigene Wohnung zu beziehen. Euer Verdienst im ersten Ausbildungsjahr ist 950 € pro Person. Weil ihr in dieselbe Stadt ziehen werdet, beschließt ihr gemeinsam in eine Wohngemeinschaft (WG) zu ziehen. Dabei sind viele Dinge zu berücksichtigen und einige Entscheidungen zu treffen.








Nach dem Umzug möchtet ihr euch bei euren Umzugshelfern bedanken. Ihr ladet sie dafür zu einem Menü ein. In eurer Speisenfolge verarbeitet ihr viele heimische Obst- und Gemüsesorten.


Allgemeine Projektplanung:

	1. Markiere zuerst alle wichtigen Informationen im Leittext. Erstelle eine Allgemeine Projektplanung , indem du die Aufgaben in der Gruppe <i>gerecht</i> aufteilst.
	2. Erstelle einen Tätigkeitsnachweis mit Zeitplanung von deinen Aufgaben. Reflektiere täglich.
	3. Beachte, dass eure Ergebnisse in Form der Projektmappe und in einer Gruppenpräsentation in PowerPoint dargestellt werden müssen.

Aufgabenstellung zum Fach: Wirtschaft und Beruf

Das bearbeitest du für deine Power Point Präsentation:

	1. Jeder recherchiert und vergleicht zwei verschiedene Wohnungsanzeigen nach den folgenden Kriterien: <ul style="list-style-type: none"> • Preis (Kaltmiete + Nebenkosten) • Lage der Wohnung (zentrumstern, nah an deinem Betrieb / deiner Berufsschule, verkehrsgünstige Lage) • Ausstattung der Wohnung (Einbauküche und /oder Badezimmermöbel vorhanden, Garage / Carport, Fahrradkeller, Lager- / Abstellräume)
	2. Stelle Infos und Bilder zu deinen zwei ausgewählten Wohnungen übersichtlich zusammen und präsentiere sie.
	3. Entscheidet euch in der Gruppe für eine der sechs Wohnungen und begründet eure Entscheidung.
	4. Eine Wohnung ist nicht billig. Erstellt in der Gruppe eine tabellarische Kostenkalkulation. Denkt an folgende Teilbereiche, die monatlich bezahlt werden müssen wie Miete, Nebenkosten (Müllabfuhr, Wasserkosten, Heizkosten, Strom), Telefon mit Internet usw. Berücksichtigt dabei sowohl die laufenden Kosten als auch die einmaligen Ausgaben! (Kautions, Makler, usw.)
	5. Halte die Quellen deiner Rechercheergebnisse genau in der Quellenangabe fest.
Präsentiert gemeinsam eure Projekthinhalte anschaulich (PPP)!	
 	<ul style="list-style-type: none"> • Vor der Präsentation gibt jeder seine eigene Projektmappe ab. • Jede/r übernimmt dabei die Darstellung und Präsentation seines Teils. (Redezeit je ca. 5 Minuten) • Jeder einzelne Schüler reflektiert mündlich, ausführlich und detailliert den Projektverlauf beider Bereiche (WiB und BOZ).

Durchführung:	
	<ul style="list-style-type: none">• Nach vorheriger Rücksprache mit der Lehrkraft, geht ihr vor der Praxis gemeinsam zum Einkaufen.• Anschließend übernimmst du nach Plan die Zubereitung deiner Rezepte und erledigst deinen Teil der Tisch- und Buffetgestaltung. (Zeit: 150 Min - 4 Pers.)

Projektdokumentation	
<i>Beachte: Alle Unterlagen müssen mit einer Fußnote mit jeweiligem Autor gekennzeichnet sein.</i>	
<p>Du erstellst eine Projektmappe für WiB und ES mit nachfolgendem Inhalt:</p> <ul style="list-style-type: none">• Deckblatt• Inhaltsverzeichnis• Leittext• Allgemeine Projektplanung/Arbeits- und Zeitplanung (Aufgabenverteilung)• Tätigkeitsnachweis mit Zeitplanung• Eigene Reflexion schriftlich (eigene Arbeit, Zeitmanagement, allgemeine Gruppenarbeit, Verlauf des Projekts)• Inhalt WiB-Teil / Power Point Präsentation (2 Folien pro Seite ausdrucken und in die Projektmappe beifügen)<ul style="list-style-type: none">○ Titelfolie○ Gliederung○ Wohnungsanzeigen darstellen○ Verbindung zur Berufsschule○ Begründung der Entscheidung○ Kostenkalkulation○ Eigene Reflexion mündlich○ Quellenangaben○ Schlussfolie• Inhalt ES-Teil:<ul style="list-style-type: none">○ Menüplanung○ eigene Rezepte○ eigener Einkaufszettel○ gemeinsamer Einkaufszettel○ Organisationsplan○ gemeinsame Gestaltung (Bilder vom Buffet und Tisch/Menükarte/ Speisenkärtchen/ Namenskärtchen/ Serviettenfaltung im Original)○ Recherchenachweis/Quellenangaben <p style="text-align: center;"><i>Jedes Gruppenmitglied gibt seine Projektmappe am Tag <u>12.05.2025</u> vor der Präsentation ab.</i></p>	