

**Besondere Leistungsfeststellung
zum Erwerb der Mittleren Reife der Mittelschule**

**Leittext
in WiB und im berufsorientierenden Wahlpflichtfach
„Ernährung und Soziales“**

10. Jahrgangsstufe

„Wir gründen eine Firma“

Thema WiB: **Gründen Sie eine Firma mit Wert auf Nachhaltigkeit**

Thema ES: **Planen und bereiten Sie ein nachhaltiges Menü zu**

Teilnehmer/in: _____

Gruppe: _____

Gruppenmitglieder _____

Termine:

Leittexteröffnung:	04.04.2025	08:30 Uhr – 10:00 Uhr
Schalterstunde Abgabe der Allgemeinen Projektplanung/ Arbeits- und Zeitplanung	07.04.2025	um _____ Uhr
Abgabe der Rezepte und Einkaufszettel:		bis spätestens 14:00 Uhr
Durchführung (siehe Plan)	<input type="checkbox"/> 08.04.2025 <input type="checkbox"/> 09.04.2025 <input type="checkbox"/> 10.04.2025	um _____ Uhr Arbeitszeit 150 Minuten inklusive Abspülen!
Präsentationstermin:	11.04.2025	um _____ Uhr
Abgabe der Mappe:	11.04.2025	zur Präsentation!




Note	1	2	3	4	5	6
Punkte	100 – 85	84,5 – 68	67,5 – 52	51,5 – 33	32,5 – 17	16,5 – 0

Szenario

Im Rahmen der Projektprüfung müssen Sie für das Fach WiB ein Unternehmen gründen. Die Unternehmensphilosophie Ihrer Firma besagt, dass Sie sehr viel Wert auf Nachhaltigkeit legt. Dies zeigt sich unter anderem darin, dass Sie bereits bei der Herstellung überwiegend regionale Produkte verwendet.

Um Ihre Firmengründung in einem würdigen Rahmen zu präsentieren, planen und bereiten Sie ein nachhaltiges Menü zu.



Allgemeine Projektplanung:

	<p>1. Markieren Sie zuerst alle wichtigen Informationen im Leittext. Erstellen Sie eine Allgemeine Projektplanung, indem Sie die Aufgaben in der Gruppe gerecht aufteilen.</p>
	<p>2. Erstellen Sie einen Tätigkeitsnachweis mit Zeitplanung mit den Aufgaben, die Ihnen in der Gruppe zugeteilt worden sind.</p>
	<p>3. Beachten Sie, dass Sie ihre Ergebnisse in Form der Projektmappe und in einer Gruppenpräsentation in PowerPoint darstellen müssen.</p>

Aufgabenstellung zum Fach: Wirtschaft und Beruf

Das müssen Sie tun:

Weil Sie in Ihrem praktischen Fach schon mehrfach Produkte entwickelt, hergestellt oder beworben haben, ist es nun an der Zeit, eine eigene Firma zu gründen. Legen Sie ihre Geschäftsidee anschaulich dar. Geben Sie ihrer Firma einen eigenen Namen, ein Logo und entscheiden Sie sich für eine passende Rechtsform. Außerdem suchen Sie einen geeigneten Standort für ihre Firma. Zeigen Sie außerdem auf, welche Maßnahmen Sie ergreifen, um neue Mitarbeiter zu werben und beschreiben Sie ausführlich, wie Sie ihre Produkte, mit Hilfe geeigneter Marketinginstrumente an den Kunden bringen.

	<p>1. Beschreiben Sie Ihre Geschäftsidee anschaulich.</p>
	<p>2. Geben Sie Ihrer Firma einen einprägsamen Namen und entwickeln Sie dazu ein Logo. Sie können das Logo mit einem geeigneten Zeichenprogramm am PC erstellen oder mit der Hand zeichnen.</p>
	<p>3. Beschreiben Sie die gewählte Rechtsform, die Sie für Ihre Firma ausgewählt haben und begründen Sie Ihre Wahl. Informationen zu den Rechtsformen finden Sie im Buch, in der WiB Mappe oder im Internet.</p>
	<p>4. Suchen Sie einen Standort für Ihre Firma und begründen diesen anhand von 2 Standortfaktoren. Im Buch, Ihrer Mappe oder im Internet finden Sie passende Informationen.</p>
	<p>5. Zeigen Sie auf, wie Sie für Ihre schnell wachsende Firma auch entsprechend an mehr Personal kommen.</p>
	<p>6. Stellen Sie Ihre Marketingstrategie vor, die Ihnen dabei helfen soll, Ihre Produkte besser zu verkaufen.</p>
	<p>7. Geben Sie Ihre Quellen an!</p>
	<p>In Ihrer Gruppenpräsentation muss jeder von Ihnen 5 Minuten präsentieren.</p> <ul style="list-style-type: none"> • Denken Sie auch an die Reflexion (gemeinsam und einzeln). • Jedes Gruppenmitglied muss über jede Folie informiert sein.

Reflexion von WiB und Ernährung und Soziales



Reflexion des Projektverlaufs und der Ergebnisse:

Beantworten Sie für sich folgende Leitfragen und begründen Sie Ihre Aussagen:

- Wie hat ihre Arbeitsplanung funktioniert?
- Was ist Ihnen während der Durchführungsphase am besten gelungen?
- Welche Schwierigkeiten hatten Sie bei der Durchführungsphase und warum?
- Sind Sie mit dem Gesamtergebnis zufrieden und warum?
- Wie bewerten Sie die Arbeit in der Gruppe während des Projektverlaufs?
- Was würden Sie bei einem erneuten Projekt verbessern und warum?



Aufgabenstellung zum Fach: ES

Im arbeitspraktischen Teil planen und bereiten Sie ein anspruchsvolles und nachhaltiges Menü für 4 Personen zu. Dieses wird als Buffet angeboten und es stehen Ihnen 40 Euro in Ihrer Gruppe zur Verfügung.

Das müssen Sie tun:



- Stellen Sie innerhalb der Gruppe ein Menü mit nachhaltigen Lebensmitteln zusammen. Jeder von Ihnen ist für mindestens 2 Rezepte zuständig (Getränke können zusätzlich angeboten werden). Um Ihren Anspruch gerecht zu werden, beinhaltet Ihr Menü folgende Techniken:
 - Verwendung des Dampfdrucktopfes
 - Verarbeitung von Gelatine bei kalten Speisen
 - Verarbeitung von frischer Hefe

Bedenken Sie bei der Planung den Schwierigkeitsgrad und die Gesamtzubereitungszeit von 150 Minuten.
- Dann besprechen Sie gemeinsam die Gestaltung der Menükarte, der Namens- und Speisekarten, sowie die passende Buffet- und Tischdekoration mit Serviettenfaltung.




Verteilen Sie die anfallenden Aufgaben folgendermaßen:

- Buffetaufbau mit Speisekarten
- Tischdecken mit Namenskarten
- Serviettenfaltung mit Menükarte

Die dafür benötigten Materialien können Sie von der Schule benutzen oder können selbst von Ihnen besorgt werden.

- Schreiben Sie Ihre Rezepte am PC.
- Danach erstellen Sie für Ihre Aufgaben (Zubereitungs- und Gestaltungsaufgabe) Ihren Organisationsplan und schreiben Ihren eigenen Einkaufszettel. (Vorhanden sind alle Lebensmittel, die in den Körbchen auf den Schulküchen stehen.)
- Anschließend schreiben Sie gemeinsam einen Gruppeneinkaufszettel, den Sie zusammen mit Ihrem eigenen Einkaufszettel und den ausgewählten Rezepten zum angegebenen Termin abgeben.

Tag der Durchführung



- Nach vorheriger Rücksprache mit der Lehrkraft, gehen Sie vor der Praxis gemeinsam zum Einkaufen.
- Anschließend übernehmen Sie nach Plan die Zubereitung Ihrer Rezepte und erledigen Ihren Teil der Tisch- und Buffetgestaltung.
(Zeit: 150 Min - 4 Pers.)

Projektdokumentation

Beachte: Alle Unterlagen müssen mit einer Fußnote des jeweiligen Autors gekennzeichnet sein.

Sie erstellen eine **Projektmappe** mit nachfolgendem Inhalt:

- Deckblatt
- Inhaltsverzeichnis
- Leittext
- Projektplanung mit
 - Allgemeine Projektplanung/Arbeits- und Zeitplanung (Aufgabenverteilung)
 - Tätigkeitsnachweis
- Dokumentation der gesamten WiB-Aufgaben
 - Geschäftsidee
 - Firmenname und Logo
 - Rechtsformen
 - Standortfaktoren
 - Personalmarketing
 - Marketingstrategie
 - Quellen
- Inhalt ES-Teil:
 - Menüplanung
 - Eigene Rezepte
 - Eigener Einkaufszettel
 - Gemeinsamer Einkaufszettel
 - Organisationsplan
 - Gemeinsame Gestaltung (Bilder vom Buffet und Tisch/Menükarte/ Speisenkärtchen/Namenskärtchen/Serviettenfaltung im Original)
 - Recherchenachweis/Quellenangaben
- Reflexion des gesamten Projekts

*Jedes Gruppenmitglied gibt seine Projektmappe am Tag 11.04.2025 vor der **Präsentation** ab.*